



SNEEUWKLASSEN

2018

Leysin 2018



8 tot 17 januari 2018

Leysin is een gemeente in het Zwitserse kanton Vaud en ligt op 1395 m hoogte..

Vanaf 1900 was Leysin een kuuroord voor patiënten met tuberculose. Met de komst van betere medicijnen werd Leysin een toeristisch dorp.



Het skigebied Leysin, ook wel het "balkon van de Vaud Alps" genoemd, torent hoog boven het Rhône-dal uit en biedt een geweldige blik op het Meer van Geneve, de Jura, de Mont Blanc, de Berneralpen en de Walliser Alpen

Leysin 2018

De reis.

- We verzamelen 30 min. voor vertrek per klas op het voetpad vóór het station van Sint-Genesius-Rode. (Parkeren☹)
- Kinderen en leerkrachten gaan eerst in groep naar het perron. Ouders wachten tot wanneer iedereen op de trein zit.
- Treinreis naar Brussel-Zuid.
- Overstappen op de nachttrein.
- In Aigle stappen we over op de bergtrein. De valiezen gaan in vrachtwagens.
- Bergtrein tot Leysin.
- 5 min bus tot hotel



Per kind: 1 valies +
1 handbagage met
lunchpakket











HOTEL Fabiola





HET SKIGEBIED:

- Beginnelingen: eerste dagen op pistes 'Plan Praz' aan hotel
- Gevorderden: gaan met de kabelbaan naar de Berneuse
- 100 km pistes





Leysin 2018

Het skiën met Zwitserse skimonitoren

Skibedeling op de dag van aankomst:

- skibotten
- ski's
- helm

Eerste skiles op de volgende dag:

- Beginners apart
- Gevorderden worden in niveaugroepen ingedeeld

Vertrek:

- Skimonitoren halen kinderen op vóór het hotel

Einde skiles:

- Leerkracht/monitor wacht kinderen op





Beginners



- Geen (of heel weinig) ervaring
- Skiën aan het hotel
- Na enkele dagen met de skilift naar boven.
- Skipas: € 70 (is reeds betaald)

Beginners



Gevorderden

- Minstens 1 week ski-ervaring (geen matten, borstels, binnenpiste).
- Wat moet je zeker kunnen? Ploegen, lift nemen, slalom.
- Skipas : 65 euro



Gevorderden



Het verloop van de sneeuwklasperiode.

- Het vertrek
- De reis
- Aankomst
- Dag 1



Het verloop van de sneeuwklasperiode

Vertrek



Handbagage (kleine rugzak):

- Dekentje/kussen/opblaasbaar nekkussen...
- Lunchpakket voor onderweg
- Afsluitbaar flesje (liefst) water
- Plastic zak (zonder gaatjes, liefst ondoorzichtig)
- Gezelschapsspelletje
- Medicatie reisziekte (ook voor de terugreis voorzien!)

Het verloop van de sneeuwklasperiode.

Dag 1

Onze kamer in orde brengen!



Verkenning van het hotel!



Verdeling enkele dagen vooraf gemaakt in de klas.

Per 2 of per 3.

Douche en toilet in de kamer.

Passen skimateriaal



Het verloop van de sneeuwklasperiode.

We verkennen het dorp!



Het verloop van de sneeuwklasperiode.

- 7 skidagen:
na 4 dagen wissel dagschema



Het verloop van de sneeuwklasperiode.

- De laatste dag
- De terugreis
- Aankomst in Rode



Hoe verloopt een dag op sneeuwklassen?

- Opstaan
- Ontbijt
- Kleden voor ski
- Ski
- Middagmaal
- Kleden voor wandeling
- Wandelen
- Vieruurtje
- Douche + activiteit
- Avondmaal
- Activiteit
- Avondsluiter + bedtijd



- 7:30 (laatste 3 dagen 8:00)
- Leerkracht/moni wekt de kinderen
- Deel van de skikleding aandoen
- Kamers verluchten en opruimen



Hoe verloopt een dag op sneeuwklassen?

- Opstaan
- **Ontbijt**
- Kleden voor ski
- Ski
- Middagmaal
- Kleden voor wandeling
- Wandelen
- Vieruurtje
- Douche + activiteit
- Avondmaal
- Activiteit
- Avondsluiter + bedtijd



Het restaurant

- Buffetvorm
 - Fruitsap / melk / warme chocolademelk / thee
 - Ontbijtgranen / brood / confituur / soms choco / beleg: kaas, salami, hesp
 - Fruit, yoghurt
 - Soms een croissant, soms ei
- 2 kinderen per tafel ruimen af = beurtrol!



Hoe verloopt een dag op sneeuwklassen?

- Opstaan
- Ontbijt
- **Kleden voor ski**
- **Ski**
- Middagmaal
- Kleden voor wandeling
- Wandelen
- Vieruurtje
- Douche + activiteit
- Avondmaal
- Activiteit
- Avondsluiter + bedtijd



Niets vergeten?
naar toilet
lippenbalsem
zonnecrème
skipas
skimasker
handschoenen
gekleurd hesje
helm
Check...dubbelcheck!



Leysin 2018



Hoe verloopt een dag op sneeuwklassen?

- Opstaan
- Ontbijt
- Kleden voor ski
- Ski
- **Middagmaal**
- Kleden voor wandeling
- Wandelen
- Vieruurtje
- Douche + activiteit
- Avondmaal
- Activiteit
- Avondsluiteren

- Soep
- Keuze uit 2 gerechten:
pizza, pasta, puree met nuggets, pens of fishsticks,
omelet met groenten...
- Water
- 2 kinderen per tafel ruimen af = beurtrol!



Hoe verloopt een dag op sneeuwklassen?

- Opstaan
- Ontbijt
- Kleden voor ski
- Ski
- Middagmaal
- Kleden voor wandeling
- Wandelen
- Vieruurtje
- Douche + activiteit
- Avondmaal
- Activiteit
- Avondsluiter + bedtijd

- Verkenning rond het hotel
- Les Fers
- Verkenning Leysin
- Glijden en sneeuwballengevecht
- Leerwandeling met proefjes
- Souvenirs kopen
- Monispel

Niets vergeten?
naar toilet
lippenbalsem
zonnecrème
poepslee?
zonnebril
handschoenen
muts
Check...dubbelcheck!

Leysin 2018







Leysin 2018



Hoe verloopt een dag op sneeuwklassen?

- Opstaan
- Ontbijt
- Kleden voor ski
- Ski
- Middagmaal
- Kleden voor wandeling
- Wandelen
- Vieruurtje
- Douche + activiteit
- Avondmaal
- Activiteit
- Avondsluiter + bedtijd



- Brieven schrijven
- Zangstond
- Toneel van de moni's
- Verwerking in de sneeuwklasmaat





Hoe verloopt een dag op sneeuwklassen?

- Opstaan
- Ontbijt
- Kleden voor ski
- Ski
- Middagmaal
- Kleden voor wandeling
- Wandelen
- Vieruurtje
- Douche + activiteit
- **Avondmaal**
- Activiteit
- Avondsluiter + bedtijd



- Voorgerecht
- Saladbar
- Keuze uit twee gerechten: tagliatelle met zalm, cordon bleu met patatjes en wortelen, stoofvlees met friet, vis met puree, hamburgers en bloemkool,..
- Dessert
- Water
- Beurtrol tafel afruimen





Hoe verloopt een dag op sneeuwklassen?

- Opstaan
- Ontbijt
- Kleden voor ski
- Ski
- Middagmaal
- Kleden voor wandeling
- Wandelen
- Vieruurtje
- Douche + activiteit
- Avondmaal
- Activiteit
- Avondsluiter + bedtijd

- Muzische activiteit geleid door de moni's
- Casinoavond
- Swingpaleis
- Dankavond







Oogjes dicht en snaveltjes toe...



Leysin 2018

Speciaal dieet?

- Allergie? Vegetariër? Godsdienstige overtuiging?
- Eigen school is verantwoordelijk voor het melden van een dieet aan medische dienst van Intersoc
- minstens 1 maand op voorhand
(Er volgt geen bevestiging: altijd OK)

Leysin 2018

Medische dienst

- Dokter en verpleegster aanwezig in het hotel.
- Kinderen kunnen door leerkracht naar de dokter gestuurd worden.
- Wordt opgevolgd, eventueel brief voor opvolging door huisarts thuis.
- Wie niet kan/mag mee skiën of wandelen, blijft in het hotel onder toezicht van de ziekenmoni.
- Wie in bed moet blijven liggen, wordt door de medische dienst opgevolgd.
- Vaak kleine kwaaltjes
- Wanneer het toch erger is...

Leysin 2018


EUROPESE ZIEKTEVERZEKERINGSKAART

EUROPESE ZIEKTEVERZEKERINGSKAART



3 Naam	VERWEG
4 Voornaam	KLAAR
5 Geboortedatum	02/08/1984
6 Persoonlijk identificatienummer	
7 Identificatienummer van de instelling	0501 - ONAFHANK ZIEKENFONDS
8 Identificatienummer van de kaart	05010000002011032314
9 Vervaldatum	31/12/2012


Identiteitskaart



Leysin 2018

Waardevolle voorwerpen

- Ieder is zelf verantwoordelijk!
- Wat mag mee?
 - fototoestel
 - spelletje voor op de trein
 - poepslee
 - zakgeld (Spreek goed af!)
- Wat laten we beter thuis?
 - juwelen
 - horloge
- Wat mag NIET mee?
 - gsm
 - iPad



Leysin 2018



Leysin 2018

... We komen eraan!




Benieuwd naar onze avonturen ?

Lees de verslagen op de website van de school:
www.olvrode.be



Zwitserse avond. Iedereen welkom op
vrijdag 9 maart 2018!

Volg het nieuws op de facebookpagina



The screenshot shows the Facebook interface for the page 'Sneeuwklassen OLV'. The top navigation bar includes the Facebook logo, a search bar with 'Sneeuwklassen OLV', and user information for 'Kevin' on the 'Startpagina'. The main navigation menu contains 'Pagina', 'Ontvangen berichten', 'Meldingen', 'Statistieken', 'Publicatietools', 'Instellingen', and 'Help'. The page header features a profile picture of a Swiss flag in a snowy mountain landscape, the name 'Sneeuwklassen OLV', and the handle '@sneeuwklassen'. The cover photo displays the 'OLN' logo, which consists of a blue circle with a white bird silhouette, followed by the letters 'LN' and the text 'LAGERE SCHOOL'. Below the cover photo are interaction buttons: 'Vind ik leuk', 'Volgend', 'Delen', and a 'Bericht verzenden' button.

NOG VRAGEN ?

secretariaat@olvrodebasis.be

Meneer Schatteman

juf Hilde

juf Katlijn

meester Marc

meester Evert

meester Kevin

